



FICHA TÉCNICA

MASILLA ECO

DESCRIPCIÓN DEL PRODUCTO



La MASILLA ECO es un producto de dos componentes ideal para trabajos de repintado automotriz. Se caracteriza por su fácil aplicación, excelente relleno, flexibilidad y adherencia sobre diversas superficies.

Es utilizada para corregir defectos, grietas, hendiduras, abolladuras e imperfecciones poco profundas. Este producto está diseñado para aplicaciones sobre metal, plásticos y fibra de vidrio.

PREPARACIÓN DE LA SUPERFICIE



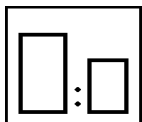
- En láminas descubiertas, eliminar cualquier residuo contaminante con Limpiador 20.240 IXELL.
- En pinturas envejecidas en buen estado, lijar para promover adherencia.



FICHA TÉCNICA

MASILLA ECO

PREPARACIÓN DEL PRODUCTO



Proporción de la Mezcla:

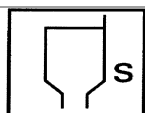
Masilla ECO **99 - 97%**

Catalizador Masilla ECO **1 - 3%**

La mezcla incorporada tiene una vida útil de 3 a 7 minutos, dependiendo de las condiciones ambientales y la concentración del catalizador.

Producto suministrado en viscosidad de aplicación requerida.

ESPECIFICACIONES



Viscosidad de presentación (Viscosidad Reómetro): 33- 37 Segundos

% Sólidos:80 – 84%

Densidad: 5.9 – 6.2 Kilos por galón



FICHA TÉCNICA

MASILLA ECO

APLICACIÓN, SECADO Y LIJADO



Espátula metálica o caucho.

- Desengrase con disolvente limpiador 20.240 IXELL, asegurándose que la superficie este completamente limpia y libre de oxido.
- Mezclar la masilla con el EDURECEDOR IXELL en las proporciones indicadas.
- Aplicar las capas requeridas de Masilla a manos cruzadas evitando exceso de producto.



Secado

- El tiempo de secado depende de las condiciones ambientales, la concentración del catalizador y el espesor de la masilla aplicada; oscila entre 15 – 20 minutos. Antes de lijar se recomienda se limpiar la superficie de masilla con solvente limpiador 20.240 IXELL para prevenir el embotado de la lija.



Lijado

- Puede ser manual o mecánica.
- Se recomienda usar varios tipos de lija empezando con P180 y terminando con P240.
- Aplicar Base o Apresto 520, 521, 180 ó Primer GRIS 2K directamente sobre la masilla.



RECOMENDACIONES

Se recomiendan condiciones de almacenamiento apropiadas, en lugares frescos y lejos de fuentes de calor. Luego de usado, tapar bien la Masilla para aplicaciones posteriores.




PPG Industries

Bringing innovation to the surface.™

FICHA TÉCNICA

MASILLA ECO



PRECAUCIONES

- Producto inflamable.
- Manténgase alejado del fuego y fuentes de calor.
- Aplique en lugares ventilados, utilice equipo de protección respiratoria, evite contacto con la piel y ojos.
- Mantenga el envase tapado.

Este producto es de uso exclusivamente profesional. La información facilitada en esta hoja es orientativa. Cualquier persona que utilice el producto sin solicitar mayor información, como puede ser la adecuación del producto a la utilización pretendida, lo hace a su propio riesgo y no aceptaremos ninguna responsabilidad sobre la eficacia del producto por ninguna pérdida o daño, que resulten de dicho uso. La información contenida en estas páginas está sujeta a modificaciones en el futuro como resultado de la experiencia y de nuestra política de continuo desarrollo del producto.

Bogotá: Autopista Medellín, Km. 1,8 - Bodega 4. Parque Industrial Las Américas, Vía Bogotá - Siberia. Cota (Cundinamarca) – Colombia PBX: 57 1 876 42 42 - FAX: 57 1 876 42 42 Ext. 899

Medellín: Calle 51 No. 40 - 13 Itagüí, Antioquia - Colombia. PBX: 57 4 378 74 00 - FAX: 57 4 277 19 53